

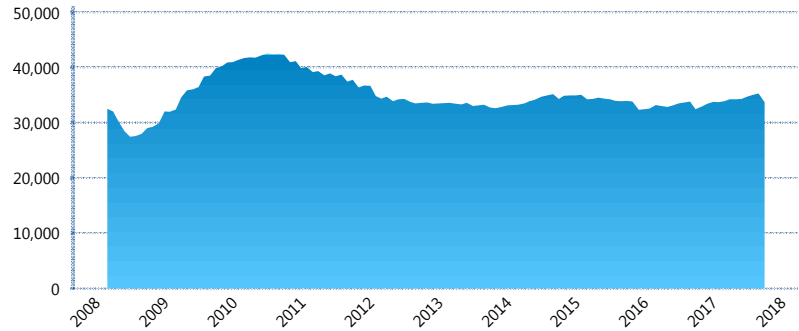
### I. INFORMACIÓN FINANCIERA

#### I) Detalles del Fondo

Detalles del Fondo	
Razón Social	Inbursa Siefore Básica 3, S.A. de C.V.
Inicio de Operaciones	05/03/2008
Tipo de Fondo	Básica
Clave Bolsa	INBURS3
Activos Administrados *	33,678
ISIN	MX54IN450026
Comisión Anual	0.98%
Administrador	Afore Inbursa, S.A. de C.V.
Director General	Lic. José Ignacio Jiménez Santos
Presidente del Consejo	Sandra Sosa Nasta

#### Activos Administrados \*

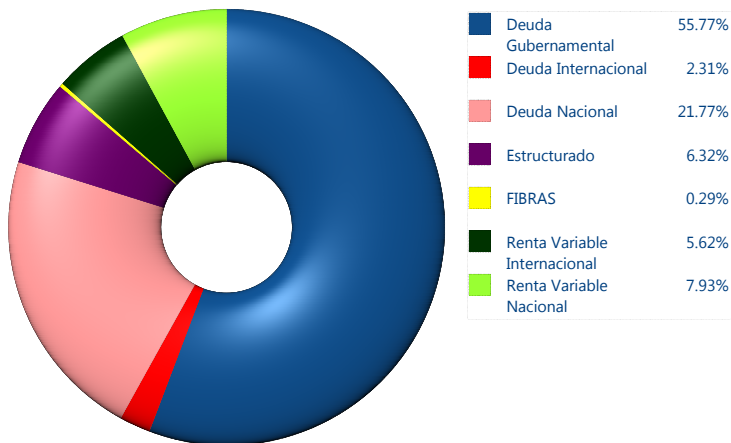
\$33,678



\*Cifras en millones de pesos

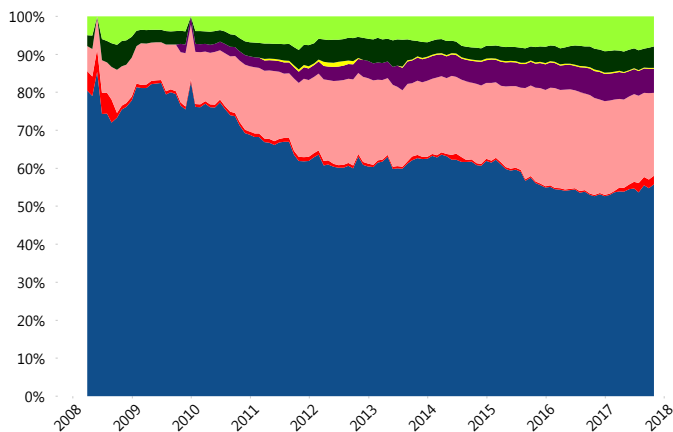
Contiene el efecto de fusiones, cortes transversales y transferencias por edad. Para mayor información consultar: <http://www.consar.gob.mx/gobmx/Aplicativo/Factsheets/EC/ECSAR.pdf>

#### II) Inversiones



Tipo de Instrumento		Inbursa (SB3)	Sistema Básicas 3**
Renta Variable Nacional	Renta Variable Nacional	7.93%	6.30%
	<b>Total</b>	<b>7.93%</b>	<b>6.30%</b>
Renta Variable Internacional	Renta Variable Internacional	5.62%	17.55%
	<b>Total</b>	<b>5.62%</b>	<b>17.55%</b>
Mercancías	Mercancías	0.00%	0.41%
	<b>Total</b>	<b>0.00%</b>	<b>0.41%</b>
FIBRAS	FIBRAS	0.29%	2.07%
	<b>Total</b>	<b>0.29%</b>	<b>2.07%</b>
Estructurado	Estructurados	6.32%	5.65%
	<b>Total</b>	<b>6.32%</b>	<b>5.65%</b>
Deuda Nacional	Aerolíneas	0.00%	0.01%
	Alimentos	0.00%	0.63%
	Automotriz	0.00%	0.14%
	Banca de Desarrollo	0.00%	1.65%
	Bancario	1.19%	1.31%
	Bebidas	0.09%	0.70%
	Cemento	0.00%	0.05%
	Centros Comerciales	0.00%	0.07%
	Consumo	0.00%	0.27%
	Deuda CP	0.00%	0.00%
	Empresas Productivas del Estado	3.78%	2.66%
	Estados	0.58%	0.60%
	Europesos	4.65%	3.35%
	Grupos Industriales	1.88%	0.72%
	Infraestructura	5.41%	3.09%
	Inmobiliario	0.00%	0.01%
	Otros	0.00%	0.95%
	Papel	0.00%	0.09%
	Serv. Financieros	0.00%	0.44%
	Siderúrgica	0.00%	0.00%
	Telecom	1.94%	1.27%
	Transporte	0.00%	0.49%
	Vivienda	2.26%	1.52%
	<b>Total</b>	<b>21.77%</b>	<b>20.04%</b>
Deuda Internacional	Deuda Internacional	2.31%	1.02%
	<b>Total</b>	<b>2.31%</b>	<b>1.02%</b>
Deuda Gubernamental	BONDESD	0.00%	0.23%
	BONOS	0.74%	11.84%
	BPA182	0.00%	0.01%
	CBIC	0.00%	3.27%
	CETES	38.29%	5.45%
	REPORTO	3.45%	1.22%
	UDIBONO	13.29%	24.00%
	UMS	0.00%	0.94%
	<b>Total</b>	<b>55.77%</b>	<b>46.96%</b>
<b>Total</b>		<b>100.00%</b>	<b>100.00%</b>

#### Evolución de Inversiones



\*\*Considera las inversiones de todo el grupo de SIEFORES Básicas 3  
Cifras al cierre de octubre de 2017

### III) Desempeño

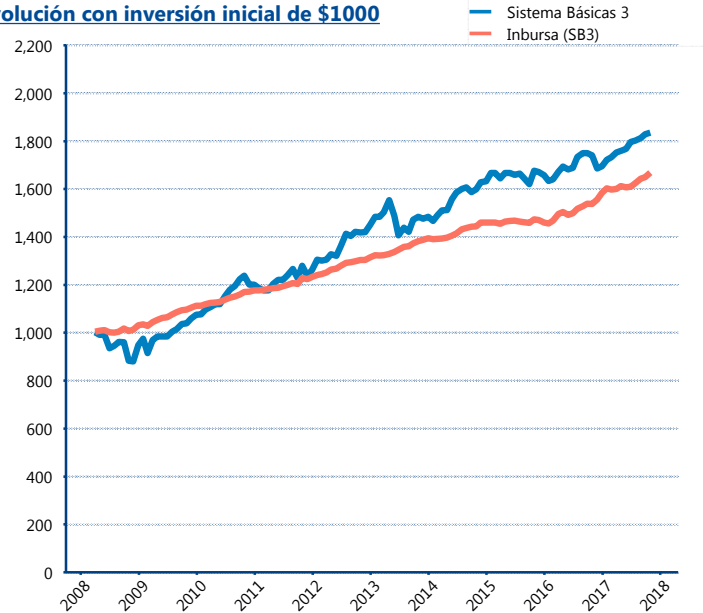
#### Rendimiento Bolsa

Tipo	Inbursa (SB3)	Sistema Básicas 3
1 año	8.18%	5.56%
2 años	6.29%	4.64%
3 años	4.85%	4.58%
5 años	4.99%	5.20%

#### Indicador de Rendimiento Neto

Siefore	IRN %
Profuturo (SB3)	7.12%
SURA (SB3)	6.96%
PensionISSSTE (SB3)	6.58%
Banamex (SB3)	6.46%
Coppel (SB3)	6.41%
Metlife (SB3)	6.11%
Principal (SB3)	5.98%
Azteca (SB3)	5.90%
XXI-Banorte (SB3)	5.82%
<b>Inbursa (SB3)</b>	<b>5.08%</b>
Invercap (SB3)	5.06%
Promedio Simple	6.13 %
Promedio Ponderado	6.33 %

#### Evolución con inversión inicial de \$1000



Construido con el precio de la Siefore registrado en la Bolsa Mexicana de Valores

### IV) Medidas de sensibilidad y riesgos

#### Evolución del Plazo Promedio Ponderado

